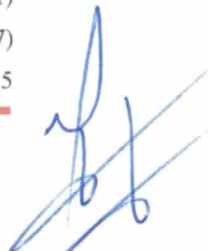


Demonstrações das Variações Patrimoniais

Exercícios findos em 31 de dezembro de 2017 e 2016

(Em Reais)


	2017	2016	Variações
Dependente da Execução Orçamentária			
Receita Orçamentária			
Receitas Correntes	100.729.025,97	103.458.661,12	-2.729.635,15
Receitas de Contribuições	71.559.103,87	74.514.156,87	(2.955.053,00)
Receitas Financeiras	3.981.726,76	4.904.254,95	(922.528,19)
Receitas de Serviços	23.760.167,03	20.352.393,20	3.407.773,83
Outras Receitas Correntes	1.428.028,31	3.687.856,10	(2.259.827,79)
Transferências Correntes	13.553.571,83	6.445.340,65	7.108.231,18
Convênios	582.945,14	476.939,25	106.005,89
Apoios Financeiros	12.970.626,69	5.968.401,40	7.002.225,29
Receitas de Capital	7.257.845,00	2.457.649,92	4.800.195,08
Operações de Crédito	7.257.845,00	2.434.747,72	4.823.097,28
Alienação de Bens		22.902,20	(22.902,20)
Transferências de Capital	0,00	1.584.082,11	(1.584.082,11)
Subvenções e, Auxílios		1.584.082,11	(1.584.082,11)
Total das Receitas Orçamentárias	121.540.442,80	113.945.733,80	7.594.709,00
Receita Extraorçamentária			
Variações Patrimoniais Financeiras			
Variações Patrimoniais			
Result. Execução Orçamentária	4.798.024,48	2.385.627,20	2.412.397,28
Aquisição de bens imóveis	70.849,28	842.433,82	(771.584,54)
Aquisição de bens móveis	2.095.818,99	772.378,07	1.323.440,92
Baixa de empréstimos e financiamentos	2.622.227,17	759.627,13	1.862.600,04
Outras variações patrimoniais	9.129,04	11.188,18	(2.059,14)
Independentes da Execução Orçamentária	1.595.137,15	8.856.981,68	-7.261.844,53
Incorporação de bens móveis		5.753.658,31	(5.753.658,31)
Baixa de depreciação de bens móveis		1.660.857,37	(1.660.857,37)
Outras variações patrimoniais	1.595.137,15	1.442.466,00	152.671,15



Variações Financeiras			
Inscrições - Ativo	<u>711.548,82</u>	<u>1.949.259,96</u>	<u>-1.237.711,14</u>
Outras inscrições ativas	711.548,82	1.949.259,96	(1.237.711,14)
Total das Receitas Extraorçamentárias	<u>7.104.710,45</u>	<u>13.191.868,84</u>	<u>-6.087.158,39</u>
Resultado no Exercício	<u>0,00</u>	<u>0,00</u>	<u>0,00</u>
Superávit/Déficit no Exercício		-	-
Total das Variações Ativas	<u>128.645.153,25</u>	<u>127.137.602,64</u>	<u>1.507.550,61</u>

As notas explicativas integram as demonstrações contábeis.

	2017	2016	Variações
Dependente da Execução Orçamentária			
Despesas Correntes			
Aplicações Diretas	<u>100.764.361,97</u>	<u>104.560.965,20</u>	<u>(3.796.603,23)</u>
Pessoal e Encargos Sociais	76.085.177,65	78.954.560,10	(2.869.382,45)
Ocupação e Utilidades	3.827.928,00	4.065.896,38	(237.968,38)
Materiais	3.885.406,22	5.200.610,20	(1.315.203,98)
Transporte e Viagens	819.638,66	645.515,47	174.123,19
Material Distribuição Gratuita	31.492,65	31.789,96	(297,31)
Serviços de Terceiros	12.214.727,31	12.510.651,20	(295.923,89)
Despesas Financeiras	1.618.408,24	802.324,33	816.083,91
Impostos, Taxas e Contribuições	507.293,07	484.712,01	22.581,06
Despesas Diversas	1.774.290,17	1.864.905,55	(90.615,38)
Transferências Correntes	<u>10.076.315,62</u>	<u>6.512.900,74</u>	<u>3.563.414,88</u>
Contrib./Transf.Regulamentares/Reg.	5.388.292,84	5.308.208,50	80.084,34
Subvenções ou Aux.Regulamentares/Reg.			
Convênios	843.096,58	835.373,24	7.723,34
Feiras e Eventos	2.792.895,73	9.119,00	2.783.776,73
Apoios Financeiros			-
Auxílios a Terceiros	1.052.030,47	360.200,00	691.830,47
Total Despesas Correntes	<u>110.840.677,59</u>	<u>111.073.865,94</u>	<u>(233.188,35)</u>
Despesas de Capital	<u>2.175.797,31</u>	<u>1.626.000,07</u>	<u>549.797,24</u>
Investimentos	2.166.668,27	1.614.811,89	551.856,38
Inversões Financeiras	9.129,04	11.188,18	(2.059,14)



Subvenções e Auxílios
Amortização da Dívida


Transferências de Capital	2.622.227,17	759.627,13	1.862.600,04
Subvenções e Auxílios			
Amortização da Dívida	2.622.227,17	759.627,13	1.862.600,04
Total Despesas de Capital	4.798.024,48	2.385.627,20	2.412.397,28
Total das Despesas Orçamentárias	115.638.702,07	113.459.493,14	2.179.208,93


Despesa Extraorçamentária

Variações Patrimoniais Financeiras

Variações Patrimoniais

Result. Execução Orçamentária	7.257.845,00	2.434.747,72	4.823.097,28
Inscrição de empréstimos e financiamentos	7.257.845,00	2.434.747,72	4.823.097,28
Independentes da Execução Orçamentária	6.830.075,25	12.841.224,57	(7.491.376,98)
Baixa de bens imóveis	1.480.227,66		
Baixa de bens móveis	486.817,92	1.537.818,30	(1.051.000,38)
Inscrição de depreciação de bens imóveis	2.415.709,72	1.498.827,58	916.882,14
Inscrição de depreciação de bens móveis	1.637.482,34	5.162.460,80	(3.524.978,46)
Outras variações patrimoniais	809.837,61	4.642.117,89	(3.832.280,28)


Hermes Cavalcanti de Araújo
Gerente da Unidade de Contabilidade e Finanças
CRC/PE 013.282/O-4


Nilo Augusto Câmara Simões
Superintendente Regional
CPF: 069.077.844/91